

Montagerichtlijnen lichtkoepel

Beste klant,

Wij vragen deze richtlijnen aandacht door te nemen. Op deze manier garanderen wij u nog veel genot van dit kwaliteitsvol product.

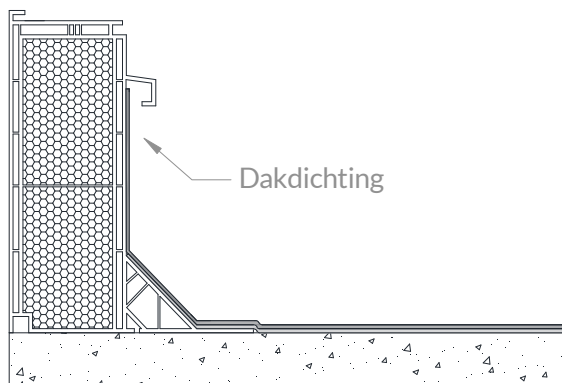
Algemeenheden

Om schade aan de koepel door serre-effect te voorkomen tijdens de montagevoorbereiding (oververhitting tussen de koepel en de dakbedekking), is het af te raden de koepel plat op het dak te leggen of de koepels te stapelen. Producten horizontaal opslaan op een propere droge en stabiele ondergrond. Beschermingsfolie aanbrengen op de koepels voorkomt krassen en beschadigingen tijdens transport en opslag.


Montage

Montage van de opstand

Gebruik een door Decorit vooropgestelde opstand. Bevestig de opstand vast aan de dakconstructie door middel van schroeven. Begin op ongeveer 7cm van de hoeken en de maximale tussenafstand van de andere schroeven bedraagt 30cm. Trek de dakbedekking op tot aan de bovenflens⁽¹⁾. Opgelet de opstand niet verwarmen⁽²⁾, enkel het dakdichtingsmembraan. Zie ook de specifieke richtlijnen van de fabrikant van het dakdichtingsmembraan.



(1)



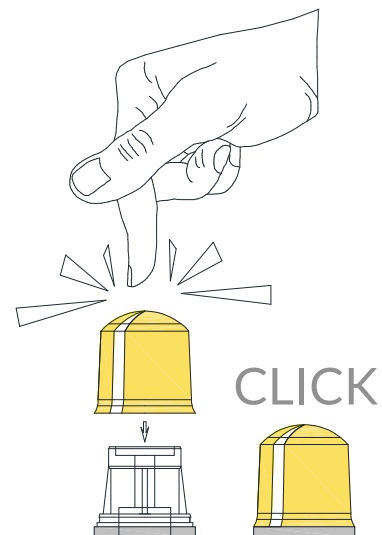
(2)

Montage van het raam

Plaats het raam gecentreerd op de opstand. Boor door de aangebrachte gaten in het raam nieuwe schroefgaten in de opstand. Verwijder de schutfolie van de tape aan de onderzijde van het raam en plaats het mooi gecentreerd terug. Schroef het raam vast op de opstand met de schroeven (5,3 x 50). Verwijder de schutfolie van de afdeklijsten en plak ze op het raam. Houd in de hoeken een kleine tussenruimte.

Montage van de lichtkoepel

Plaats de koepel op de opstand of het raamwerk en verdeel de speling gelijkmatig rondom de koepel. Schroef de bijgeleverde schroeven van de koepel vast in het raam of de opstand. Bevestig de schroeven kruisgewijs en niet te hard aanspannen. Als alle schroeven goed vastgedraaid zijn moeten deze afgedekt worden met de Deco Click afdekdop. Deze doppen zijn na installatie niet meer te verwijderen - anti-inbraak.



Onderhoudstips

- ✓ Reinigen van koepels door het wassen met lauw warm water en een niet-agressieve zeep. Daarna overvloedig spoelen met water en afdrogen met een zeem.
- ✓ Koepels nooit reinigen met sterke oplosmiddelen of scherpe voorwerpen.
- ✓ Maak geen gebruik van schuurmiddelen of droge doek (kans op krassen).
- ✓ Maak geen gebruik van sterk alkalische reinigingsmiddelen (aceton, benzeen)
- ✓ Jaarlijks de bevestigingen en de dichtingsband controleren.